

Área Contabilidad

Esta área nos permite realizar las siguientes acciones:

- Libre definición del plan de cuentas y libre definición de asientos modelo para carga de operaciones repetitivas.
- Carga de asientos manuales.
- Emisión de mayores, balances, libro diario, etc.
- Definición de informes contables gerenciales por el usuario.
- Emisión de informes gerenciales con gráficos de barra y tortas.
- Gestión gerencial.
- Módulo de reporte a medida.

- [Archivos - Plan de Cuentas](#)
- [Archivos - Asientos Modelos](#)
- [Archivos - Otros Archivos](#)
- [Asientos Contables - Gestión de Asientos](#)
- [Asientos Contables - Generación de Asientos de Cierre](#)
- [Informes - Balances](#)
- [Informes - Libro Diario](#)
- [Informes - Mayores](#)
- [Informes - Cubos OLAP](#)
- [Informe Ajuste por Inflación](#)

Archivos - Plan de Cuentas

[Libro Área Contabilidad 1.jpg](#)

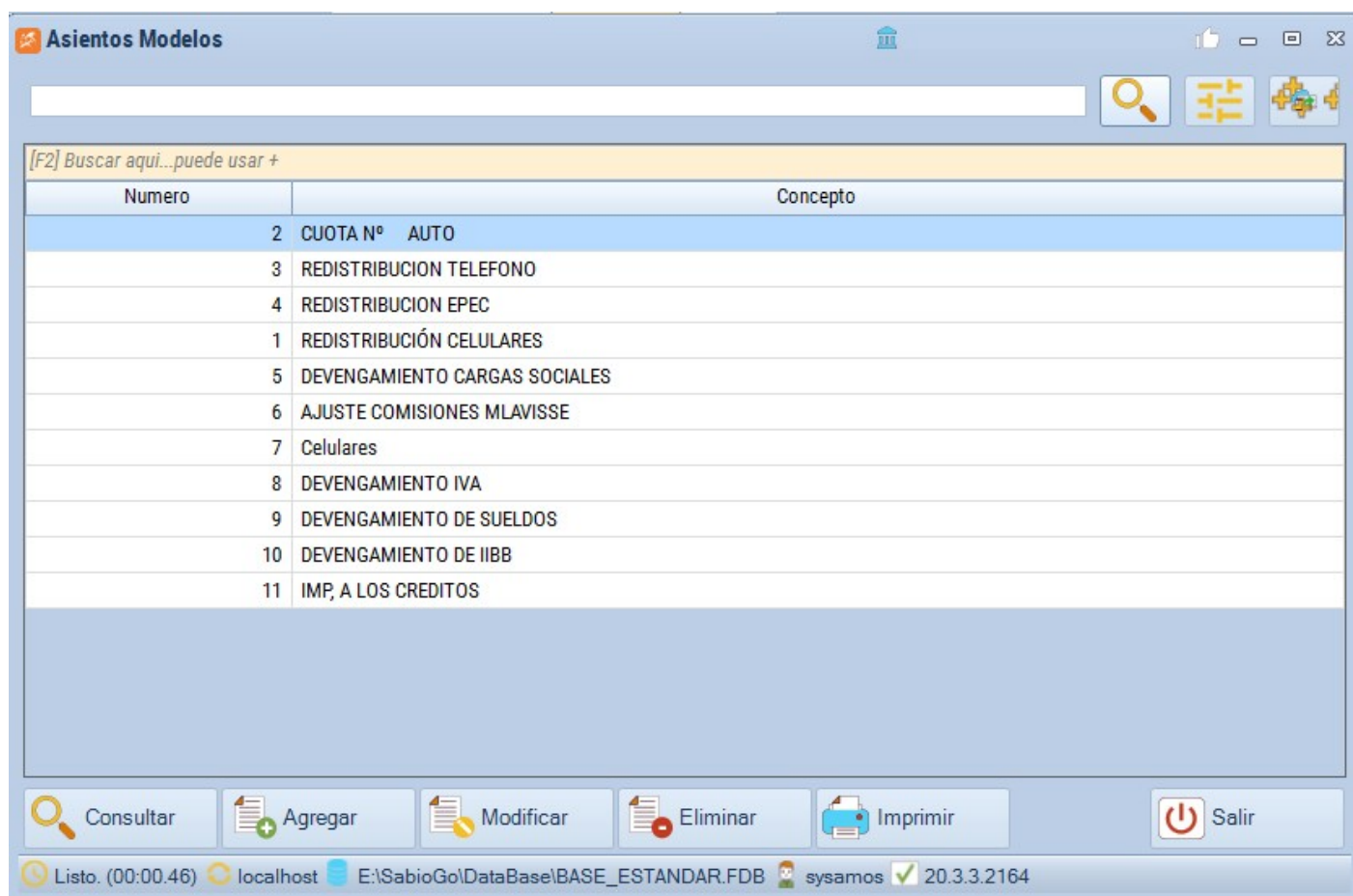
En esta pestaña manejamos las cuentas contables de la empresa. a continuación veremos un video sobre el uso de esta herramienta

<https://www.youtube.com/embed/EHirlsaKsQ>

Archivos - Asientos Modelos

Libro Área Contabilidad 1.jpg

En esta pestaña manejamos el **ABM de los Asientos Modelos**, útiles a la hora de ingresar asientos repetitivos. Se usan generalmente para devengamientos.



The screenshot shows the 'Asientos Modelos' application window. It features a search bar at the top with the placeholder text '[F2] Buscar aqui...puede usar +'. Below the search bar is a table with two columns: 'Numero' and 'Concepto'. The table contains 11 rows of data. At the bottom of the window, there is a toolbar with buttons for 'Consultar', 'Agregar', 'Modificar', 'Eliminar', 'Imprimir', and 'Salir'. The status bar at the very bottom displays system information: 'Listo. (00:00.46)', 'localhost', the file path 'E:\SabioGo\DataBase\BASE_ESTANDAR.FDB', the user 'sysamos', and the version '20.3.3.2164'.

Numero	Concepto
2	CUOTA N° AUTO
3	REDISTRIBUCION TELEFONO
4	REDISTRIBUCION EPEC
1	REDISTRIBUCIÓN CELULARES
5	DEVENGAMIENTO CARGAS SOCIALES
6	AJUSTE COMISIONES MLAVISSE
7	Celulares
8	DEVENGAMIENTO IVA
9	DEVENGAMIENTO DE SUELDOS
10	DEVENGAMIENTO DE IIBB
11	IMP, A LOS CREDITOS

En la pestaña **Asientos**, vemos un botón en la parte inferior que nos permite usar lo **Asientos Modelo** configurados

Detalle de Asientos Modelos

Numero:

Buscar... EMPRESA S.R.L. 20-55555555-8

[F2] Buscar aqui...puede usar +

Cuenta	Descripción
100000000000	ACTIVO
101000000000	ACTIVO CORRIENTE
101010000000	DISPONIBILIDADES
101010010000	CAJA Y BANCOS
101010010001	CAJA CENTRAL
101010010002	CAJA MOSTRADOR
101010010003	CAJA DOLARES
101010010004	Banco Credicoop Suc.429 Cta. Cte. 6568-8
101010010005	CHEQUES EN CARTERA
101010010007	BANCO GALICIA Cta. Cte. en U\$S
101010010008	BANCO GALICIA Cta. Cte. en \$
101010010009	FONDO FIJO TATI
101010010010	FONDO FIJO ISABEL

TOTALES

Listo. localhost E:\SabloGo\DataBase\BASE_ESTANDAR.FDB sysamos

Cargamos las cuentas, tildamos si corresponde al Debe o al Haber, y finalmente cargamos montos (opcional), centro de Costo si corresponde, y presionamos

Detalle de Asientos Modelos

Numero: Nombre: CUOTA MAQUINARIA

Cuenta	Nombre	Debe	Haber	Monto	Descripción	C.Costo
	BANCO SANTANDER RIO Cta. Cte.	<input type="checkbox"/>	<input checked="" type="checkbox"/>			
▶ 402040030002	GASTOS DE MANTENIMIENTO EQUIPOS	<input checked="" type="checkbox"/>	<input type="checkbox"/>			
*		<input type="checkbox"/>	<input type="checkbox"/>			
TOTALES				0.00		

Aceptar Cancelar

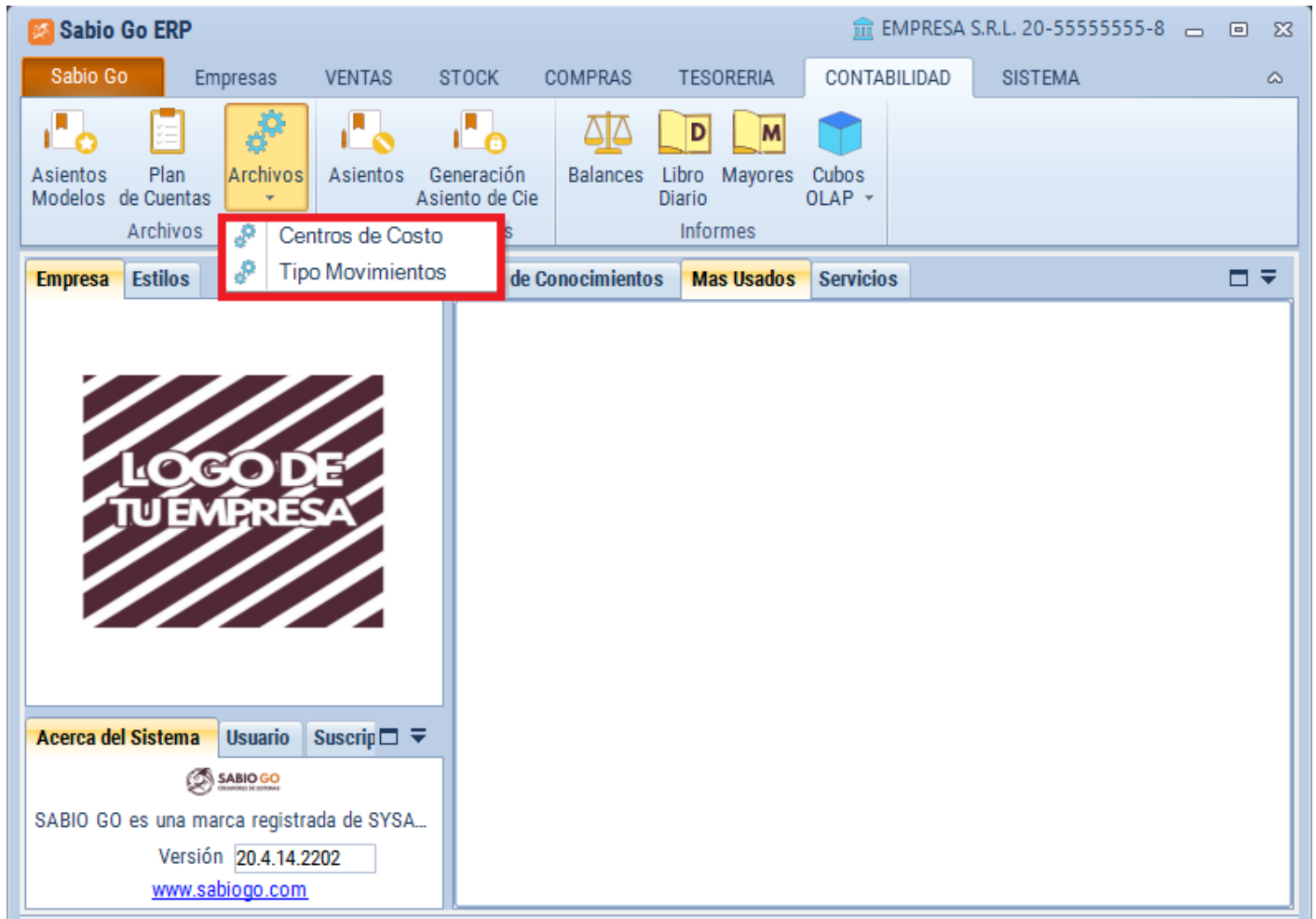
También podemos **Modificarlos** o **Eliminarlos** del listado.

<https://www.youtube.com/embed/dgu1wMGfXzs>

Archivos - Otros Archivos

Libro Área Contabilidad 1.jpg

En la pestaña Archivos encontramos las siguientes tablas:



El **Centro de Costo** se usa para refinar los análisis dentro de las distintas áreas de la Empresa. Por ejemplo, si se hace una factura, podemos determinar a qué centro de Costo pertenece para relacionar ese ingreso a un área determinada de la empresa.

No todas las empresas hacen esta división, o necesitan hacerlo. Pero en el caso de ser necesario, es útil al momento de determinar el rendimiento de cada área. Asimismo con Gastos y Pérdidas.

Detalle de Centros de Costo EMPRESA S.R.L. 20-5555555-8

[F2] Buscar aquí...puede usar +

Número	Nombre
1	General
2	General
3	General
4	General

Total de registros: 4

Datos

Número: 1

Nombre: General

☒ Deshab

U.Negocio: General

En la Tabla de **Tipos de Movimientos**, manejamos los tipos de Movimientos Bancarios que vamos a necesitar para cargar en la pestaña de Tesorería, en el Libro Banco (Ver [aquí](#)).

Tipos de Movimiento EMPRESA S.R.L. 20-5555555-8

[F2] Buscar aquí...puede usar +

Número	Nombre
1	PRODUCTOS
2	PRODUCTOS CI
41	CHEQUE RECHAZADOS
42	GASTO CHEQUE RECHAZADO
43	SALDO INICIALES
46	EQUIPOS DE COMPUTACION
44	DESCUENTOS OBTENIDOS
45	MUEBLES Y UTILES
47	SEGUROS VARIOS
48	DIFERENCIA DE CAMBIO
49	VEHICULOS
50	INTERESES GANADOS
51	INTERES POR FINANCIACION
52	GASTOS BANCARIOS
53	ANTICIPOS DE CLIENTES
54	COMISIONES GANADAS
55	DESCUENTOS CONCEDIDOS
56	COMISION TARJ. CRED. Y DEBITO

Total de registros: 72

Datos

Número: 1

Nombre: PRODUCTOS

Ctaing: INGRESOS POR VENTAS +

Ctaegr: COMPRAS MERCADERIAS +

Cencos: General

Asientos Contables - Gestión de Asientos

Libro Área Contabilidad 2.png

En **Asientos** podemos hacer una consulta, filtros mediante, de uno o varios asientos que se presentan en forma de listado. Si nos paramos en uno de ellos, podemos verlo en detalle, o **Modificarlo**. Además podemos **Agregar** o **Eliminar** un Asiento, además de **Imprimir** el listado.

Gestión de Asientos - EMPRESA S.R.L.

Filtros

Asiento Desde: N° Asiento: Incluye Cta: Fecha Desde: 01/03/2020
Asiento Hasta: Tipo: Cierre de Ejercicio Centro Costo: Fecha Hasta: 31/03/2020
Sucursal: Casa Central Buscar en el Detalle también: ☐ Reales: ☐ Presupuesto: ☐

Imprimir Guardar 1 de 3 Cerrar

Número	Fecha	Nro Cuenta	Nombre	Debe	Haber	Centro Costo
1	08/03/2020	FAM Factura Manual A-0001-00000039 CESAR	REM-1-39 (f)			Soporte SabioGo
		101020010001	DEUDORES POR VENTAS	\$ 15.875,97	\$ 0,00	General
		401010010001	a INGRESOS POR VENTAS	\$ 0,00	\$ 13.120,64	General
		201020010001	a DEBITO FISCAL I.V.A.	\$ 0,00	\$ 2.755,33	General
2	08/03/2020	REA Recibo Anticipado X-0001-000000618 CESAR				Soporte SabioGo
		101010010002	CAJA MOSTRADOR	\$ 15.000,00	\$ 0,00	General
		201010010002	a ANTICIPOS DE CLIENTES	\$ 0,00	\$ 15.000,00	General
4	09/03/2020	FAM Factura Manual A-0001-00000040 AEROLINEAS				Soporte SabioGo
		101020010001	DEUDORES POR VENTAS	\$ 9.680,00	\$ 0,00	General
		401010010001	a INGRESOS POR VENTAS	\$ 0,00	\$ 8.000,00	General
		201020010001	a DEBITO FISCAL I.V.A.	\$ 0,00	\$ 1.680,00	General
5	09/03/2020	REC Recibo X-0001-000000620 AEROLINEAS				Soporte SabioGo
		101020010001	a DEUDORES POR VENTAS	\$ 0,00	\$ 9.680,00	General
		101010010002	CAJA MOSTRADOR	\$ 9.680,00	\$ 0,00	General
6	11/03/2020	COM Factura A-0234-000000234				Soporte SabioGo
		402010010001	COMPRAS MERCADERIAS	\$ 1.800,00	\$ 0,00	General
		101030020001	CREDITO FISCAL I.V.A.	\$ 378,00	\$ 0,00	General
		201010010001	a PROVEEDORES	\$ 0,00	\$ 2.178,00	General
7	11/03/2020	ACP Ajuste de Credito Proveedores X-0001-000000001 MEDINA				Soporte SabioGo
		201010010001	PROVEEDORES	\$ 13.121,97	\$ 0,00	General
		402010010001	a COMPRAS MERCADERIAS	\$ 0,00	\$ 2.476,63	General

Página 1 de 3

Consultar Agregar Modificar Eliminar Imprimir Salir

<https://www.youtube.com/embed/gDH2ZIOHEF8?t=2s>

Asientos Contables - Generación de Asientos de Cierre

[Libro Área Contabilidad 2.jpg](#)

Estos Asientos se hacen al final de cada ejercicio contable. Cada Empresa tiene su fecha de acuerdo a los Registros Públicos de Comercio.

Comenzamos ingresando una fecha, por lo general abarca un año calendario. Luego se hace el **Asiento de Resultado**.

Fecha de Asiento: último día hábil del ejercicio.

Concepto: Cierre de Resultado.

Presionamos el botón **Generar**.

The screenshot shows a software window titled "Generación de Asiento de Cierre y de Apertura". The window has a header bar with the company name "EMPRESA S.R.L. 20-5555555-8" and navigation icons. Below the header, there's a "Filtros" section with several input fields and checkboxes. The "Ejercicio Desde" field is set to "01/01/2019" and "Ejercicio Hasta" is set to "31/01/2019". The "Fecha del Asiento" field is set to "31/12/2019". The "Concepto" field contains the text "Cierre de Resultado". There are two radio buttons: "Asiento de Resultado" (selected) and "Asiento de Cierre". The "U.Negocio" field is set to "Comercio". At the bottom, there are two checkboxes: "Graba nuevas fechas de ejercicio" and "Graba asiento de apertura", both of which are unchecked. On the right side, there are two date fields: "Fecha Desde" set to "01/01/1981" and "Fecha Hasta" set to "31/12/2101". At the bottom of the window, there are two buttons: "Generar" (with a document icon) and "Salir" (with a power icon).

Luego se hace el Asiento de Cuentas Patrimoniales (**Asiento de Cierre**). Junto con ese paso se puede hacer el **Asiento de Apertura** del próximo ejercicio.

Pide fecha para este Asiento, que sería comienzo y final del próximo ejercicio contable. Volvemos a presionar **Generar**

Generación de Asiento de Cierre y de Apertura

Filtros

Ejercicio Desde: 01/01/1980
Ejercicio Hasta: 31/12/2100



Fecha del Asiento: 31/12/2100
Concepto:

U.Negocio: General

☒ Graba nuevas fechas de ejercicio
☒ Graba asiento de apertura

Fecha Desde: 01/01/1981
Fecha Hasta: 31/12/2101

☐ Asiento de Resultado
☒ Asiento de Cierre

 Generar  Salir

<https://www.youtube.com/embed/lpyfWjiG1i4>

Informes - Balances

Libro Área Contabilidad 3.jpg

En **Balance** podemos ver el estado de las **Cuentas Contables**, según los filtros de búsqueda que configuremos. Si nos paramos sobre una cuenta, veremos el **Detalle** de movimientos de la misma al presionar el botón de la parte inferior. Este botón nos lleva al **Mayor** de la cuenta

Consulta de Balance

Filtros

Uni. Neg. presione [enter] para buscar...

Cen. Cos. presione [enter] para buscar...

Sucursal Casa Central

Ver en moneda Local.

Cuenta Desde presione [enter] para buscar...

Cuenta Hasta presione [enter] para buscar...

Ocultar las ctas. con saldo cero.

Modo Presentación

Fecha Desde 01/03/2020

Fecha Hasta 31/03/2020

Limpiar Filtros

[F2] Buscar aquí... puede usar +

Cuenta	Nombre de la Cuenta	Debe	Haber	Saldo
1.00.00.000.0000	ACTIVO	\$ 2.668.367,47	\$ 2.625.182,12	\$ 43.185,35
1.01.00.000.0000	ACTIVO CORRIENTE	\$ 2.668.367,47	\$ 2.625.182,12	\$ 43.185,35
1.01.01.000.0000	DISPONIBILIDADES	\$ 2.572.021,32	\$ 71.938,52	\$ 2.500.082,80
1.01.01.001.0000	CAJA Y BANCOS	\$ 2.572.021,32	\$ 71.938,52	\$ 2.500.082,80
1.01.01.001.0001	CAJA CENTRAL	\$ 3.777,72	\$ 7.471,29	\$ -3.693,57
1.01.01.001.0005	CHEQUES EN CARTERA	\$ 6.000,00	\$ 5.000,00	\$ 1.000,00
1.01.01.001.0008	BANCO GALICIA Cta. Cte. en \$	\$ 2.537.563,60	\$ 34.787,23	\$ 2.502.776,37
1.01.02.000.0000	CREDITOS POR VENTAS	\$ 59.306,26	\$ 2.553.243,60	\$ -2.493.937,34
1.01.02.001.0000	CUENTAS POR COBRAR	\$ 59.306,26	\$ 2.553.243,60	\$ -2.493.937,34
1.01.02.001.0001	DEUDORES POR VENTAS	\$ 59.306,26	\$ 2.553.243,60	\$ -2.493.937,34
1.01.03.000.0000	OTROS CREDITOS	\$ 37.039,89	\$ 0,00	\$ 37.039,89
1.01.03.001.0000	CUENTAS PARTICULARES	\$ 20.109,54	\$ 0,00	\$ 20.109,54
1.01.03.001.0003	Clientes por Tarjetas a Cobrar	\$ 20.109,54	\$ 0,00	\$ 20.109,54
1.01.03.002.0000	CREDITOS IMPOSITIVOS	\$ 11.930,35	\$ 0,00	\$ 11.930,35
1.01.03.002.0001	CREDITO FISCAL I.V.A.	\$ 11.930,35	\$ 0,00	\$ 11.930,35
1.01.03.003.0000	ANTICIPOS	\$ 5.000,00	\$ 0,00	\$ 5.000,00
1.01.03.003.0002	ANTICIPOS A PROVEEDORES	\$ 5.000,00	\$ 0,00	\$ 5.000,00
2.00.00.000.0000	PASIVO	\$ 79.313,13	\$ 100.216,91	\$ -20.903,78
2.01.00.000.0000	PASIVO CORRIENTE	\$ 79.313,13	\$ 100.216,91	\$ -20.903,78
2.01.01.000.0000	DEUDAS COMERCIALES	\$ 79.313,13	\$ 86.363,04	\$ -7.049,91

Total de registros: 36

Totales

Debe: \$ 2.779.811,81 Haber: \$ 2.779.811,81 Saldo Total: \$ 0,00

M Detalle

Imprimir

Salir

El filtro en Modo presentación se usa mucho por tener una mejor vista jerárquica.

Consulta de Balance EMPRESA S.R.L. 20-5555555-8

Filtros << < Hoy Mes > >> Limpiar Filtros

☐ Uni. Neg. ☐ Cuenta Desde Fecha Desde

☐ Cen. Cos. ☐ Cuenta Hasta Fecha Hasta

☐ Sucursal ☐ Ocultar las ctas. con saldo cero.

☐ Ver en moneda Local. ☒ Modo Presentación

Imprimir Guardar de 1 Cerrar

BALANCE GENERAL

+ Expandir Todo	
+ ACTIVO	\$ 130.550,02
+ PASIVO	\$ -127.092,26
+ PATRIMONIO NETO	\$ -1.810,00
+ RESULTADOS	\$ -1.647,76

Página 1 de 1

Totales

Debe: \$ 3.638.260,57 Haber: \$ 3.638.260,57 Saldo Total: \$ 0,00

Detalle Imprimir Salir

Debemos tener en cuenta que para ver este informe hay que tildar el casillero **Ver en moneda local**. También es recomendable el filtro **Ocultar cuentas con Saldo cero**.

Este informe por lo general no requiere el filtro por sucursal, ya que la administración suele llevarse e forma centralizada en las empresas. Los informes por sucursales están mas apuntados a ventas o manejo de stock. Sin embargo el sistema permite ver los gastos y movimientos por sucursal.

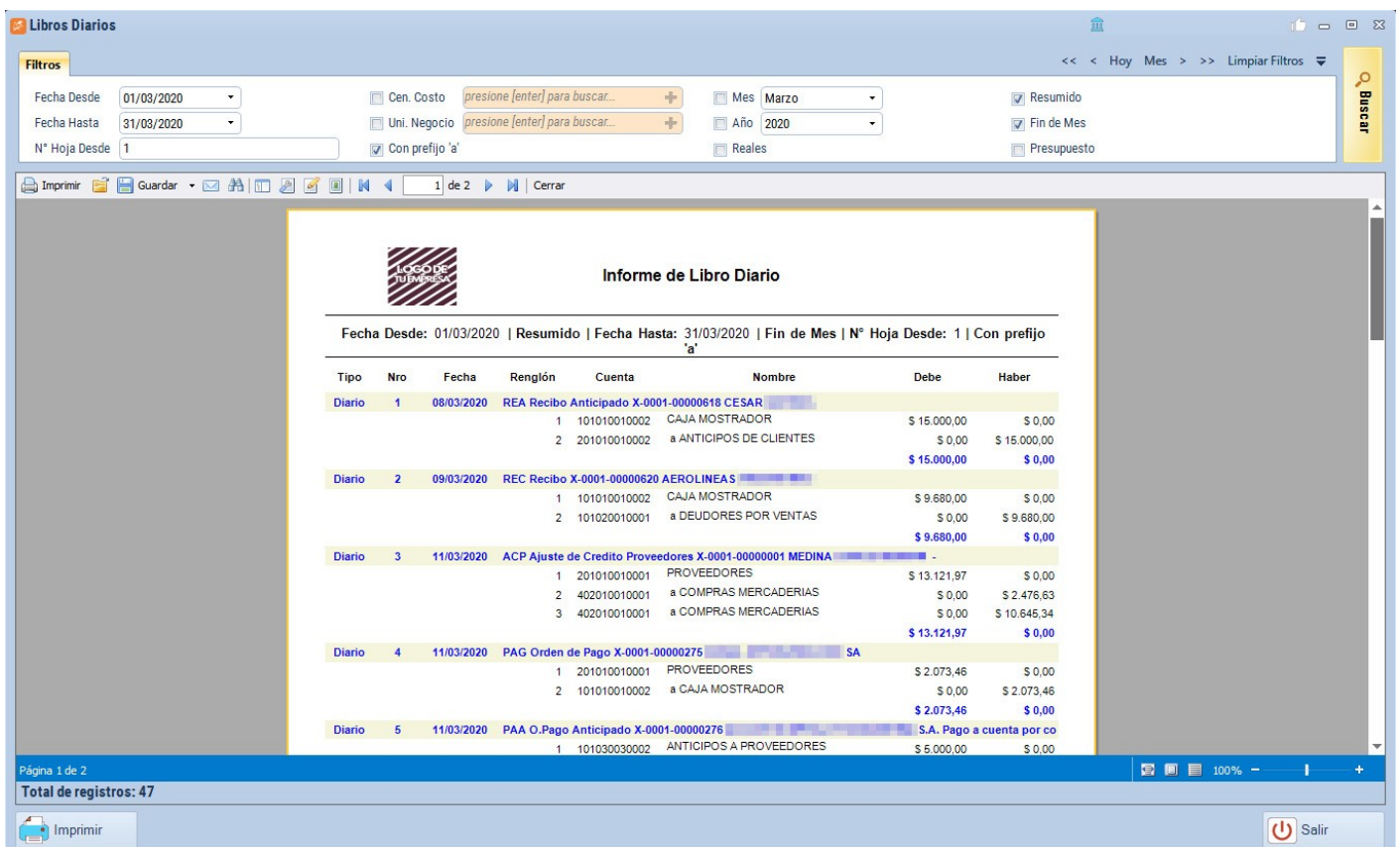
<https://www.youtube.com/embed/jY0zMpGLOn0>

Informes - Libro Diario

Libro Área Contabilidad 3.jpg

Formalidad técnico contable que hay que presentar al Fisco. Este informe se imprime y se presenta en Afip.

En la pestaña de **Libro Diario** visualizamos todos los asientos en un período determinado y de acuerdo a los filtros con los que hagamos la búsqueda.



Libros Diarios

Filtros: Fecha Desde: 01/03/2020, Fecha Hasta: 31/03/2020, N° Hoja Desde: 1, Cen. Costo: [presione [enter] para buscar...], Uni. Negocio: [presione [enter] para buscar...], Mes: Marzo, Año: 2020, Con prefijo 'a': [X], Resumido: [X], Fin de Mes: [X], Presupuesto: [X].

Imprimir, Guardar, 1 de 2, Cerrar

Informe de Libro Diario

Fecha Desde: 01/03/2020 | Resumido | Fecha Hasta: 31/03/2020 | Fin de Mes | N° Hoja Desde: 1 | Con prefijo 'a'

Tipo	Nro	Fecha	Renglón	Cuenta	Nombre	Debe	Haber
Diario	1	08/03/2020	REA Recibo Anticipado X-0001-00000618	CESAR			
			1	101010010002	CAJA MOSTRADOR	\$ 15.000,00	\$ 0,00
			2	201010010002	a ANTICIPOS DE CLIENTES	\$ 0,00	\$ 15.000,00
						\$ 15.000,00	\$ 0,00
Diario	2	09/03/2020	REC Recibo X-0001-00000620	AEROLINEAS			
			1	101010010002	CAJA MOSTRADOR	\$ 9.680,00	\$ 0,00
			2	101020010001	a DEUDORES POR VENTAS	\$ 0,00	\$ 9.680,00
						\$ 9.680,00	\$ 0,00
Diario	3	11/03/2020	ACP Ajuste de Credito Proveedores X-0001-00000001	MEDINA			
			1	201010010001	PROVEEDORES	\$ 13.121,97	\$ 0,00
			2	402010010001	a COMPRAS MERCADERIAS	\$ 0,00	\$ 2.476,63
			3	402010010001	a COMPRAS MERCADERIAS	\$ 0,00	\$ 10.645,34
						\$ 13.121,97	\$ 0,00
Diario	4	11/03/2020	PAG Orden de Pago X-0001-00000275	SA			
			1	201010010001	PROVEEDORES	\$ 2.073,46	\$ 0,00
			2	101010010002	a CAJA MOSTRADOR	\$ 0,00	\$ 2.073,46
						\$ 2.073,46	\$ 0,00
Diario	5	11/03/2020	PAA O.Pago Anticipado X-0001-00000276				
			1	101030030002	ANTICIPOS A PROVEEDORES	\$ 5.000,00	\$ 0,00

Página 1 de 2
Total de registros: 47
Imprimir, Salir

Se coloca como primera hoja la siguiente a la última del informe anterior. Se imprime en hojas membretadas o en A4 y se hace foliar.

Lleva el prefijo "A" de asiento. El filtro más importante es el **Resumido**. Su propósito es que el libro no sea tan grande. Resume todos los asientos que van a una misma cuenta en un solo asiento. Por ejemplo, los asientos de ventas diarias.

Este asiento se puede registrar a fin de mes, colocando el tilde ne el filtro **Fin de Mes**. De lo contrario figurara a principio del mes.

<https://www.youtube.com/embed/8LKLsJ5zU0I?t=2s>

Informes - Mayores

Libro Área Contabilidad 3.jpg

Esta funcionalidad nos permite ver cada cuenta con sus movimientos, en un período dado y según los filtros configurados.

Consulta de Mayores

Filtros

Cuenta

CAJA MOSTRADOR

Uni. Neg.

presione [enter] para buscar...

Cuenta Desde

presione [enter] para buscar...

Sucursal

Casa Central

Cen. Cos.

presione [enter] para buscar...

Cuenta Hasta

presione [enter] para buscar...

Fecha Desde

01/01/2020

Fecha Hasta

18/03/2020

Saldo Inicial

0

Fecha Ingreso

Ver Mensualizado

Acumulado

Buscar

[F2] Buscar aquí... puede usar +

Asiento	Fecha	Concepto	Debe	Haber	Saldo	Detalle
2	08/03/2020	REA Recibo Anticipado X-0001-00000618 CESAR	\$ 15.000,00		\$ 15.000,00	REA Recibo Anticipado X-0001-00000618 CESAR
5	09/03/2020	REC Recibo X-0001-00000620 AEROLINEAS	\$ 9.680,00		\$ 24.680,00	REC Recibo X-0001-00000620 AEROLINEAS
9	11/03/2020	PAG Orden de Pago X-0001-00000275 SA		\$ 2.073,46	\$ 22.606,54	PAG Orden de Pago X-0001-00000275
10	11/03/2020	PAA O.Pago Anticipado X-0001-00000276		\$ 5.000,00	\$ 17.606,54	PAA O.Pago Anticipado X-0001-00000276
14	13/03/2020	PAG Orden de Pago X-0001-00000277 MEDINA		\$ 8.063,65	\$ 9.542,89	PAG Orden de Pago X-0001-00000277 MEDINA
15	14/03/2020	PAG Orden de Pago X-0001-00000278 S.A.		\$ 1.224,80	\$ 8.318,09	PAG Orden de Pago X-0001-00000278
16	14/03/2020	PAG Orden de Pago X-0001-00000279 SA		\$ 4.949,25	\$ 3.368,84	PAG Orden de Pago X-0001-00000279
17	15/03/2020	Traspaso de caja por cierre		\$ 3.368,84	\$ 0,00	CAJA MOSTRADOR

Total de registros: 8

Totales

Debe: \$ 24.680,00 Haber: \$ 24.680,00 Saldo Total: \$ 0,00 Acumulado: \$ 0,00

Agregar

Eliminar

Detalle

Asiento

Monedas

Imprimir

Salir

Cada asiento tiene una Fecha Contable y una Fecha de Ingreso. Sirve para el momento de auditar. (Cuando hacemos un asiento, registra la fecha del día, independientemente de la fecha que se le ponga al asiento)

El botón **Moneda** valúa el Mayor en otra moneda

Con el filtro **Ver Mensualizado**, encolumna el saldo de mes a mes.

Podemos **Agregar** un movimiento, no podemos **Eliminar** ninguno. Podemos ver el comprobante que da origen al registro en el que estamos parados con **Detalle**, ver el **Asiento** de dicha transacción, o **Imprimir** todos los movimientos de la cuenta contable

Este informe se usa mucho para conciliar con la Gestión. Si sacamos por ejemplo el mayor de **Deudores por Venta**, debería coincidir con **Cuentas Corrientes de Clientes**.

https://www.youtube.com/embed/BT03OphbK_s

Informes - Cubos OLAP

[Libro Área Contabilidad 3.jpg](#)

Los **Cubos Olap** nos permiten procesar los datos de la base en forma **multidimensional**. Nos brinda la posibilidad de hacer análisis de la información desde otras perspectivas.

Esta información es organizada en filas y columnas con los valores y métricas que nosotros configuremos.

A continuación veremos un video que nos explicará cómo se utiliza esta herramienta.


https://www.youtube.com/embed/VvzcgF1b_H8?t=11s

Informe Ajuste por Inflación

El informe Ajuste por Inflación nos permite calcular una diferencia en los mayores de las cuentas contables según una tabla que provee Afip, de coeficientes de inflación en los meses del año.

Podemos ver este informe y esta tabla, que el usuario debe mantener actualizada, en el área Contabilidad


Image not found or type unknown



La tabla es la de los índices que informa Afip, la que deben tener actualizada para que el informe funcione correctamente.

Por otro lado en las cuentas del Plan de cuentas que vayan a ser prorratable, hay que agregarles esa propiedad en su configuración tildando la casilla Ajustable

Image not found or type unknown



El informe nos va a pedir un año y mes de origen y un año y mes de ajuste. Debemos tener los índices cargados de esos meses. A presionar Buscar nos llegan las cuentas prorrateables ajustadas según el índice indicado en la parte superior de la página. Se puede al mismo tiempo generar un asiento del ajuste tildando la casilla Generar Asiento de la parte de filtros.

Image not found or type unknown

